

Весёлые раскраски

Игра «Закрашивание нужного предмета по цифрам»

Цель: развитие умения выполнять задания по двум основаниям

Раздаточный материал: карточки №71

Игровое задание: Раскрасить по условию (цвет и число)

Игра

«Веселые раскраски»




Игра «Веселые раскраски»




Игра

«Веселые раскраски»



Игра

«Веселые раскраски»





Игра «Веселые раскраски»

Чурочки-Оладки



Игра «Веселые раскраски»



-1




-2




-3



-4



-5



-6

ИГРА
«Гонки с красками»
картинка №15

chudo-udo.com

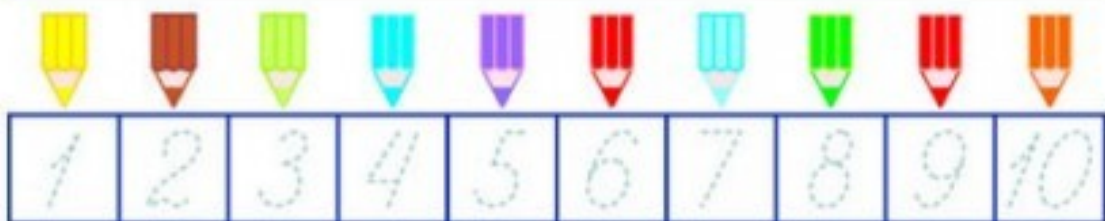
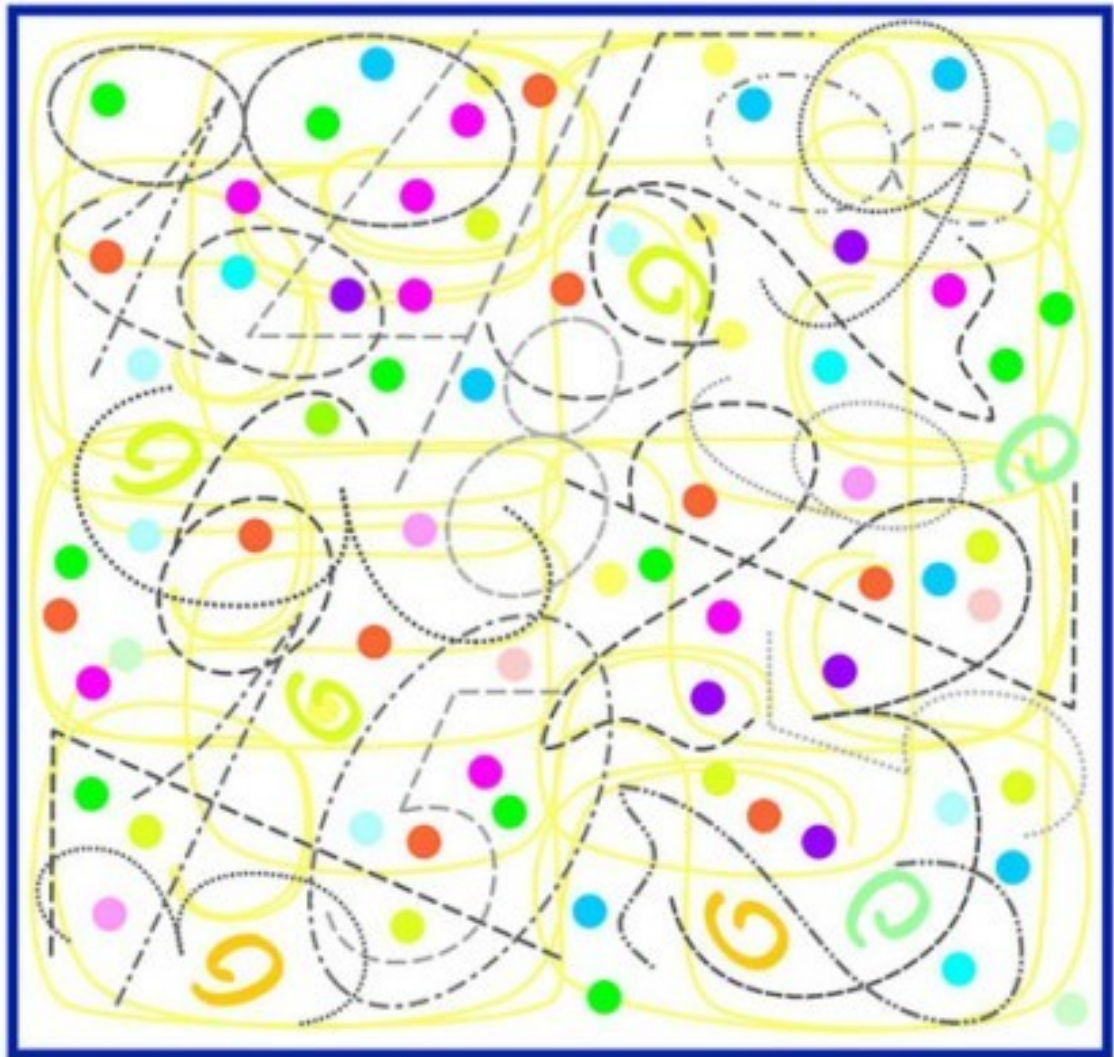
Детский портал




- 1-  2-  3-  4-  5-  6- 

Занятие 5

Обведи цифры карандашами того цвета, которые указаны в подсказке. Например, цифру «8» обводим карандашом зелёного цвета (в подсказке внизу над цифрой «8», – карандаш зелёного цвета). Цифру «6» – карандашом красного цвета и т. д.





Раскрась по цифрам:

1-белый

4-серый

7-светло зеленый

2-светло-серый


5-оранжевый


8-темно зеленый


3-розовый

6-светло коричневый


9-голубой







1 — зелёный, 2 — красный,
3 — голубой, 4 — коричневый.



- | | | |
|---------------------------|-----------------------|------------------|
| А - светло-зелёным | Г - красным | Ж - синим |
| Б - тёмно-зелёным | Д - коричневым | |
| В - голубым | Е - жёлтым | |


○ жёлтый

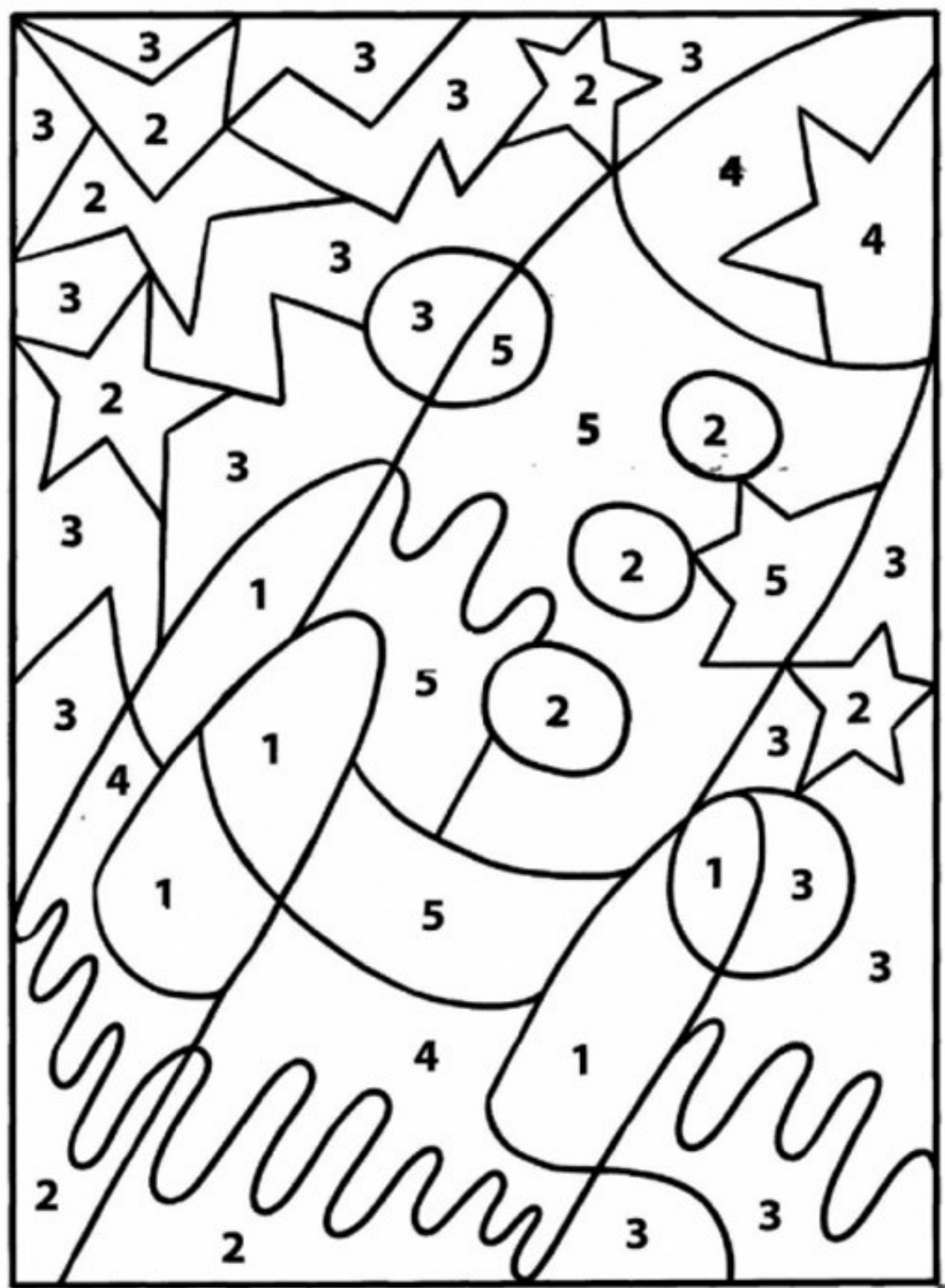
▭ красный

■ коричневый


● синий


△ зелёный





1 — голубой, 2 — жёлтый,
3 — синий, 4 — красный, 5 — серый.





△ - голубым

□ - синим

○ - зелёным

♡ - жёлтым

◐ - коричневым

Рекомендации родителям тревожного ребенка.

1. Говорить с ребенком спокойным, тихим голосом.
2. Отмечать все успехи, даже маленькие, используя методику “Лист успехов”.

Дни недели	Мои успехи
Понедельник	
Вторник	
Среда	
Четверг	
Пятница	
Суббота	
Воскресенье	

В таблице отмечают все успехи ребенка в течение дня. Методика проводится еженедельно, то есть процесс ежедневной отметки и успехов и их торжественного зачитывания продолжается и в дальнейшем.

Каждый вечер в кругу семьи зачитывают все успехи, и родные аплодируют маленькому молодцу (умнику).